



MUCHA ESPERA PARA UN TAC DECISIVO



SITUACIÓN 1

¡Vaya tos y
vaya catarro
que he cogido




Me preocupa que he sacado
un poco de sangre durante dos o
tres días. La próxima semana iré al
médico a ver qué opina.

La Sra. Anasagasti tiene
52 años y fuma un paquete
al día desde que tuvo
su primer novio.



SITUACIÓN 1



**Mire Vd. Sra. Anasagasti,
la exploración no muestra nada.
Creo que sus síntomas corresponden
a una hemoptisis leve autolimitada.
Pero, para estar más seguro,
le solicitaré una radiografía de tórax y
una fibrobroncoscopia.**

SITUACIÓN 1

Sra. Anasagasti, ninguna de las dos exploraciones ha mostrado nada relevante, pero...

...con sus antecedentes de fumadora de un paquete diario, considero que se debería completar el estudio con una TC de tórax.




Una semana después la paciente, que permaneció asintomática, volvió a la consulta del Dr. Rodríguez a ver el resultado de las pruebas...

SITUACIÓN 1

Tres meses más tarde la Sra. Anasagasti acude de nuevo a la consulta, pero...

Me encuentro bien Dr. Rodríguez, no he vuelto a escupir sangre, pero todavía no me han citado para la TC que me pidió.



Esté tranquila Sra. Anasagasti. Eso depende del Servicio de Radiología. Ya la llamarán.

Al Dr. Rodríguez le intranquiliza el retraso en la realización del estudio solicitado y reflexiona sobre qué actitud sería la más adecuada.

- A**) Su actuación ha sido correcta. Ha solicitado las pruebas complementarias necesarias para alcanzar un diagnóstico más exacto y lo ha hecho con la prioridad adecuada a la situación clínica estable de la paciente. No hay motivo por el que él deba preocuparse en este momento.
- B**) Dado que la paciente se encuentra bien, le dice que, tan pronto se haya completado el estudio solicitado, vuelva a pedir una nueva cita para comentar los resultados.
- C**) Debería preocuparse por la lentitud con la que se está llevando a cabo el proceso diagnóstico y estar pendiente de las posibles consecuencias del retraso en la realización de la prueba solicitada.

Si quiere consultar la opinión del experto, valorar las opciones que más se adecuan al BQM u obtener los créditos de Formación Médica Continuada de este caso, puedes hacerlo en el enlace de la FFOMC:
<https://www.ffomc.org/formacion/>

SITUACIÓN 2

El Dr. Rodríguez decide ponerse en contacto con el Servicio de Radiología para interesarse por la TC solicitada a la Sra. Anasagasti.

...mira Rodríguez, con la suspensión del programa de tarde, nos hemos retrasado en la programación de las TC respecto a lo que venía siendo habitual. Creo que el Servicio de Radiología recuperará pronto la normalidad.




Ante esta situación, el Dr. Rodríguez...

- A**) Hace constar en la historia clínica de la paciente las circunstancias del retraso e informa a la dirección del centro.
- B**) Ignora la petición de la TC que realizó en su día y solicita una nueva TC con carácter urgente.
- C**) Contacta con la paciente para informarle de la situación y sus posibles consecuencias. El Dr. Rodríguez propone a la paciente dos opciones: i) informar al Servicio de Radiología del problema e instar la realización de la TC de forma inmediata, o ii) realizar la prueba a través de su compañía de seguros (si la tiene) o de forma particular en un centro privado de su elección.

Si quiere consultar la opinión del experto, valorar las opciones que más se adecuan al BQM u obtener los créditos de Formación Médica Continuada de este caso, puedes hacerlo en el enlace de la FFOMC:
<https://www.ffomc.org/formacion/>

SITUACIÓN 3



Finalmente, la Sra. Anasagasti es diagnosticada de carcinoma epidermoide de pulmón en un estadio avanzado que impide el tratamiento quirúrgico.

El Dr. Rodríguez decide iniciar tratamiento con quimioterapia y radioterapia.

La Sra. Anasagasti acude a la consulta del Dr. Rodríguez tres meses después para la vacunación de la gripe y le informa de su situación.




El tratamiento antineoplásico evoluciona satisfactoriamente Dr. Rodríguez, pero ya que estoy aquí, me gustaría comentarle que unos amigos y mi hermana, que es anestesista, me han aconsejado que ponga una reclamación o una denuncia, tanto a la Institución como a Vd. Dr. Rodríguez, porque la demora en la realización de la TC ha sido una negligencia.

En cualquier caso, que sepa que sólo quiero preocuparme de mi proceso y aunque no estoy satisfecha, no haré ninguna reclamación.

SITUACIÓN 3

El Dr. Rodríguez decide llevar el caso a una sesión clínica de su Servicio para comentar con sus colegas las repercusiones de las diferentes decisiones tomadas en este caso y valorar cuál sería la conducta más adecuada a tomar en casos semejantes al de la Sra. Anasagasti.



Los médicos del Servicio del Dr. Rodríguez reflexionan sobre el caso de la Sra. Anasagasti y proponen diferentes actitudes a tomar en situaciones futuras semejantes.

- A**) Solicitar siempre las pruebas clínicas con carácter urgente para evitar problemas y posibles reclamaciones.
- B**) Dirigir a la Comisión de Calidad del centro un informe del caso y solicitar un estudio de responsabilidades en el retraso de las pruebas diagnósticas así como propuestas de mejora.
- C**) Poner en conocimiento del Colegio de Médicos la demora en la realización de una prueba diagnóstica como el caso de la TC.

Si quiere consultar la opinión del experto, valorar las opciones que más se adecuan al BQM u obtener los créditos de Formación Médica Continuada de este caso, puedes hacerlo en el enlace de la FFOMC:
<https://www.ffomc.org/formacion/>

Los casos del BQM en acción están acreditados por UEMS/ EACCME - SEAFORMEC con 2 ECMECs equivalentes a 0,3 créditos del SNS. Para obtener los créditos de Formación Médica Continuada de este caso, puedes hacerlo en el enlace de la FFOMC: <https://www.ffomc.org/formacion/>

FIN

